

WYLOT SZTOLNI GŁĘBOKIEJ FRYDERYK

0,6 km



15 min



5 min



SZYB ADAM


2 km



30 min



15 min



SZYB EWA

0,7 km



9 min



2 min



SZLAKIEM UNESCO



ok 60 min



ok 3,5 km

SZYB SYLWESTER



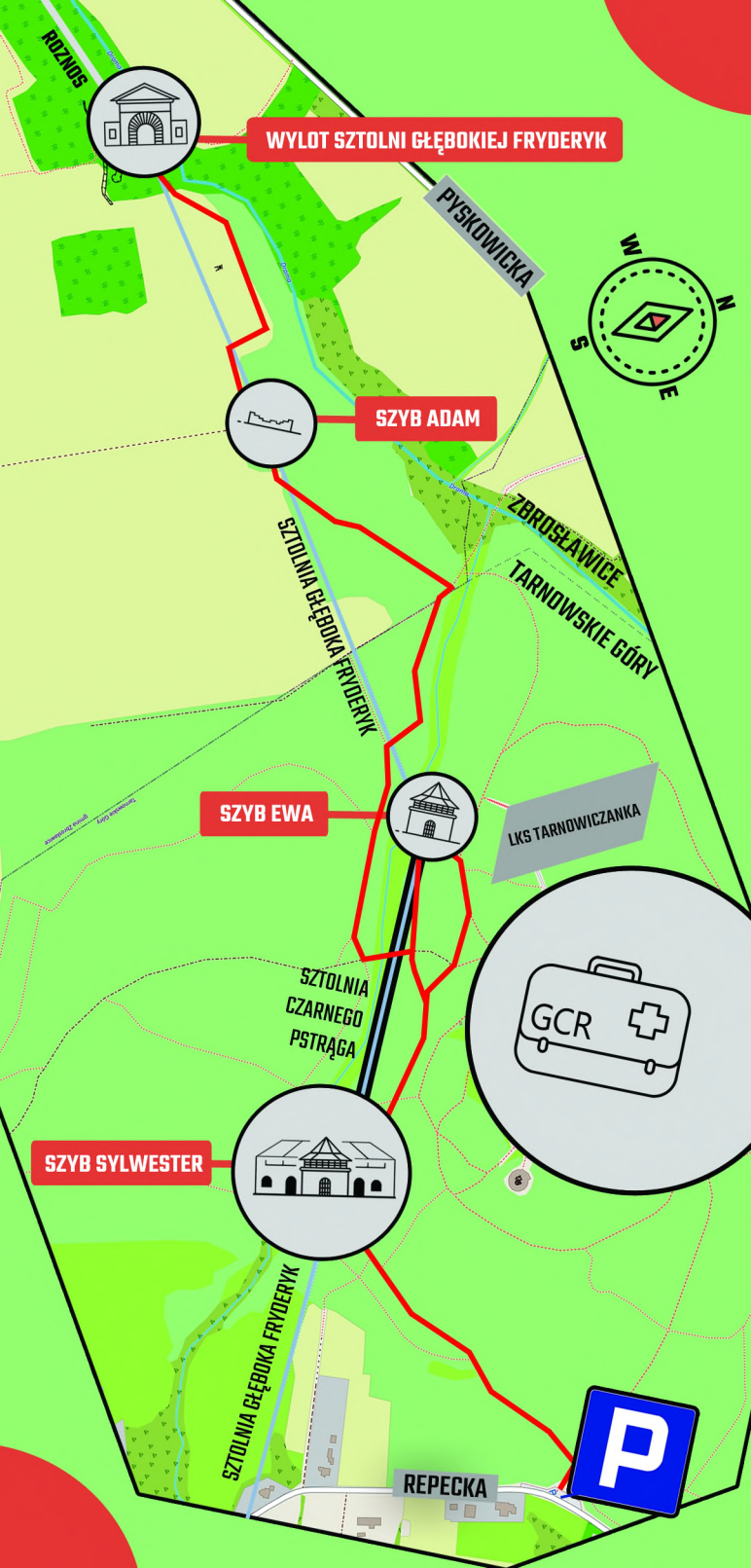
www.sztolniapstraga.pl



STOWARZYSZENIE
MIŁOŚNIKÓW
ZIEMI TARNOGÓRSKIEJ



SZTOLNIA
CZARNEGO
PSTRĄGA



WYLOT SZTOLNI GŁĘBOKIEJ FRYDERYK

SZYB ADAM

SZYB EWA

SZYB SYLWESTER

PYSKOWICKA

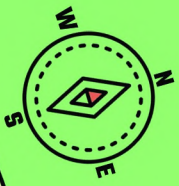
ZBROSŁAWICE
TARNOWSKIE GÓRY

LKS TARNOWICZANKA

SZTOLNIA
CZARNEGO
PSTRĄGA

SZTOLNIA GŁĘBOKA FRYDERYK

REPECKA



ROZNOŚĆ

zwarowany tunel
Kierunek